



ТЕРРИТОРИАЛЬНЫЙ ОРГАН
ФЕДЕРАЛЬНОЙ СЛУЖБЫ
ГОСУДАРСТВЕННОЙ СТАТИСТИКИ
ПО РОСТОВСКОЙ ОБЛАСТИ

ОПЕРАТИВНЫЕ ИТОГИ РАЗВИТИЯ СЕЛЬСКОГО ХОЗЯЙСТВА

январь – август 2024 года

27.09.2024

Отдел статистики сельского хозяйства
и окружающей природной среды

СОДЕРЖАНИЕ

Поголовье сельскохозяйственных животных	3
Производство продукции животноводства	8
Реализация сельскохозяйственной продукции	12
Рыболовство и рыбоводство	15

1

**Поголовье сельскохозяйственных
животных**



Поголовье
крупного
рогатого скота

в % к 1 сентября
2023 г.

по состоянию
на 1 сентября 2024 г.

665,9
тыс. голов

99,2

Структура поголовья крупного рогатого скота
по категориям хозяйств по состоянию на 1 сентября,
в % от хозяйств всех категорий





по состоянию
на 1 сентября 2024 г.

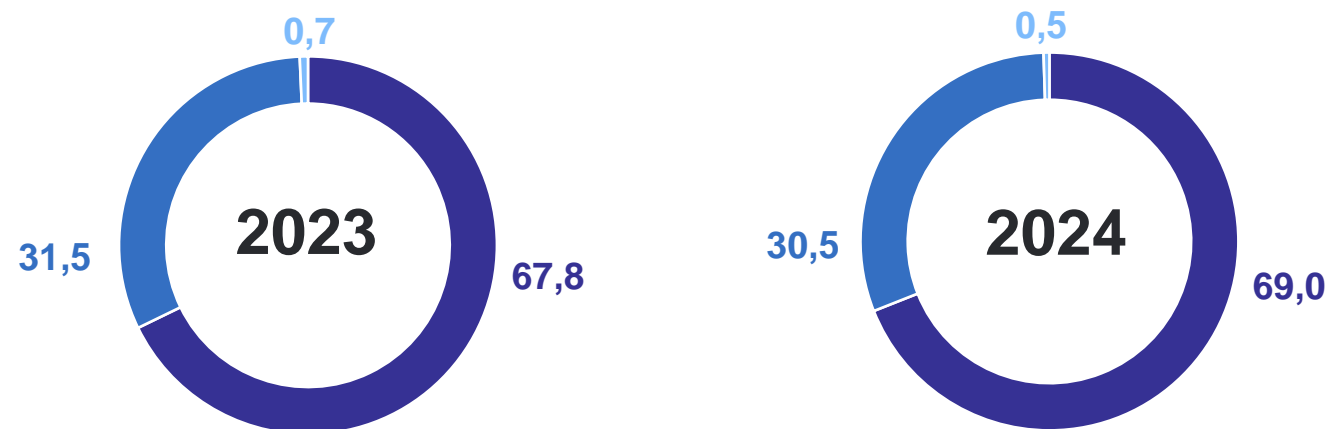
Поголовье
свиней

322,4
тыс. голов

в % к 1 сентября
2023 г.

97,4

Структура поголовья свиней по категориям хозяйств
по состоянию на 1 сентября,
в % от хозяйств всех категорий



● Сельскохозяйственные организации ● Хозяйства населения ● Крестьянские (фермерские) хозяйства



по состоянию
на 1 сентября 2024 г.

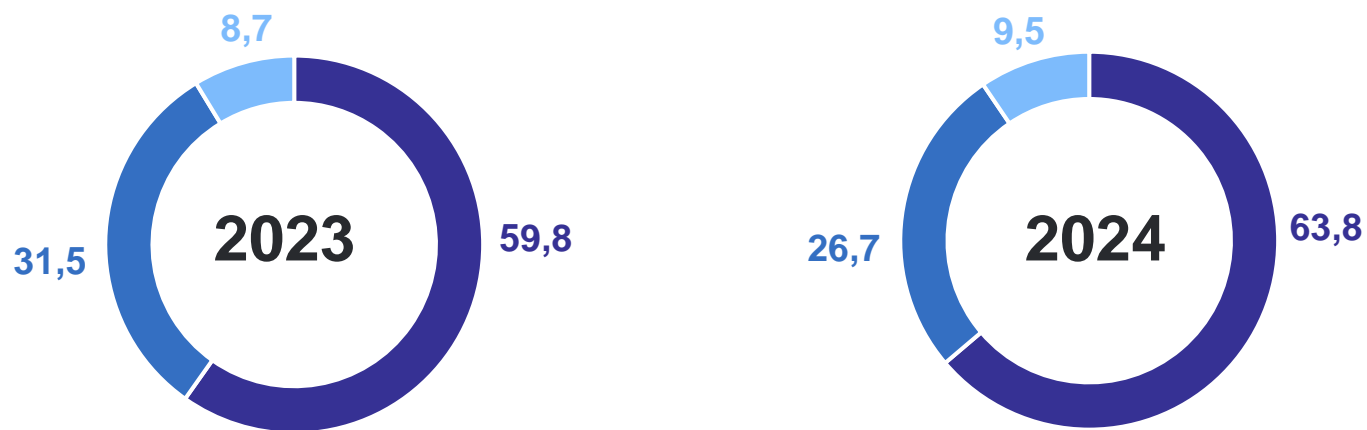
Поголовье
овец и коз

897,3
тыс. голов

в % к 1 сентября
2023 г.

92,8

Структура поголовья овец и коз по категориям хозяйств
по состоянию на 1 сентября,
в % от хозяйств всех категорий



● Хозяйства населения ● Крестьянские (фермерские) хозяйства ● Сельскохозяйственные организации



по состоянию
на 1 сентября 2024 г.

Поголовье
птицы

19,7
млн голов

в % к 1 сентября
2023 г.

106,0

Структура поголовья птицы по категориям хозяйств
по состоянию на 1 сентября,
в % от хозяйств всех категорий



● Сельскохозяйственные организации ● Хозяйства населения ● Крестьянские (фермерские) хозяйства

2

Производство продукции животноводства



Реализовано
на убой скота
и птицы
в живом весе

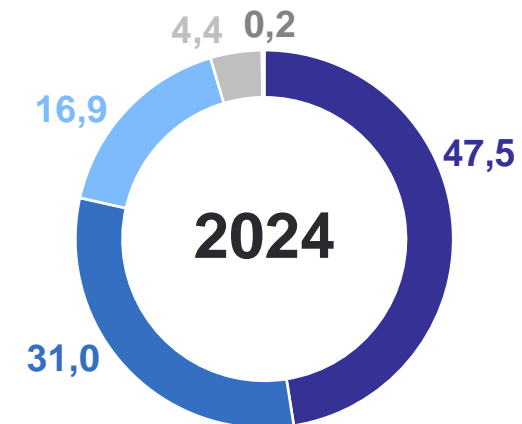
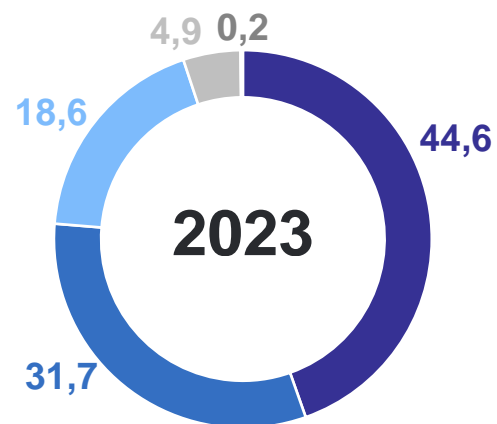
в % к январю –
августу 2023 г.

январь – август
2024 г.

258,3
тыс. тонн

104,7

Видовая структура производства мяса скота
и птицы, в хозяйствах всех категорий за январь – август,
в % к итогу



- Мясо птицы
- Баранина
- Говядина
- Другие виды скота
- Свинина

январь – август 2024 г.

в % к январю – августу 2023 г.



Надоено молока

747,0 тыс. тонн

100,0

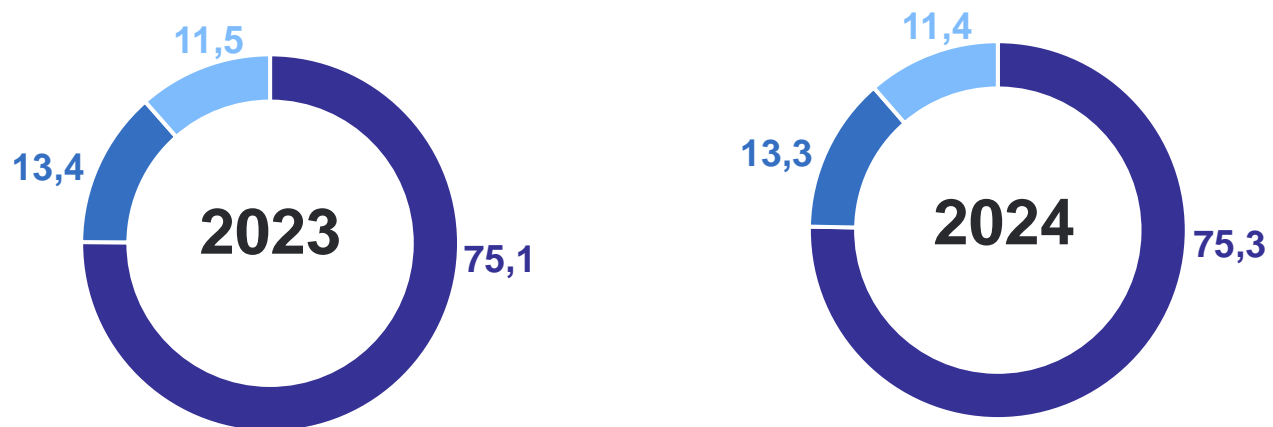


Средний удой молока от одной коровы

3 419 кг

100,8

Структура производства молока по категориям хозяйств за январь – август, в % от хозяйств всех категорий



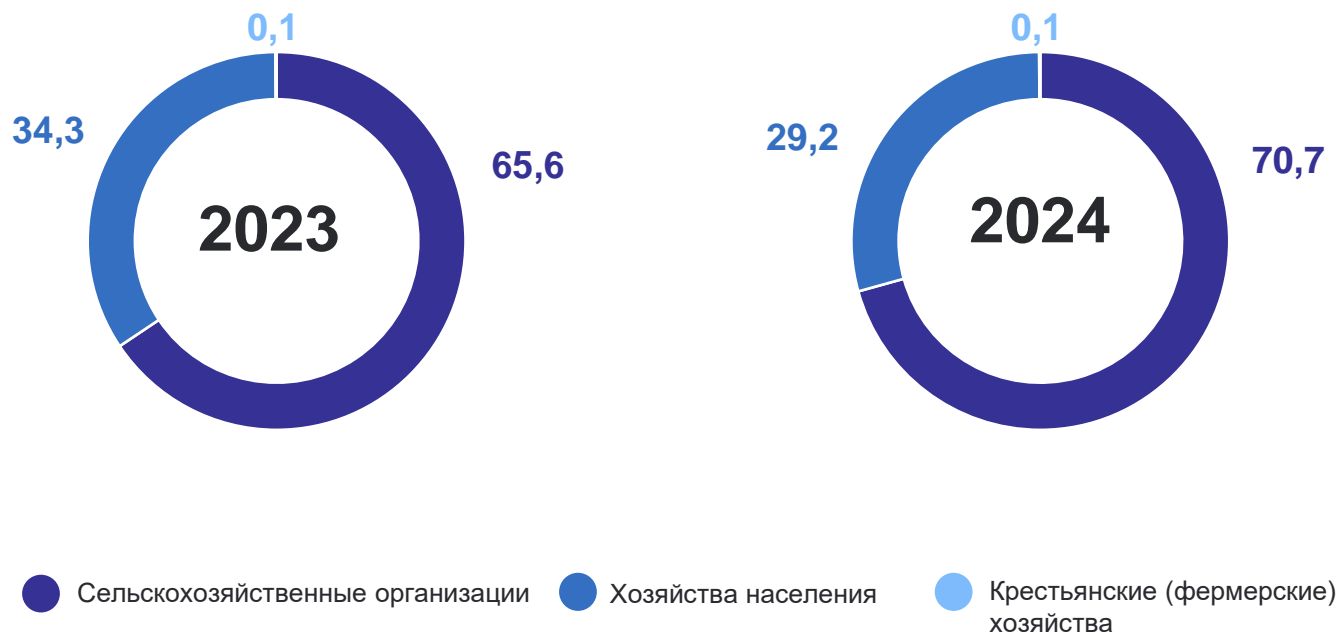
● Хозяйства населения

● Сельскохозяйственные организации

● Крестьянские (фермерские) хозяйства



Структура производства яиц по категориям хозяйств за январь – август, в % от хозяйств всех категорий



3

Реализация сельскохозяйственной
продукции

Отгружено продукции растениеводства

январь – август 2024 г., тыс. тонн



**Зерновые
и зернобобовые
культуры**

6 250,6



Подсолнечник

741,0



Картофель

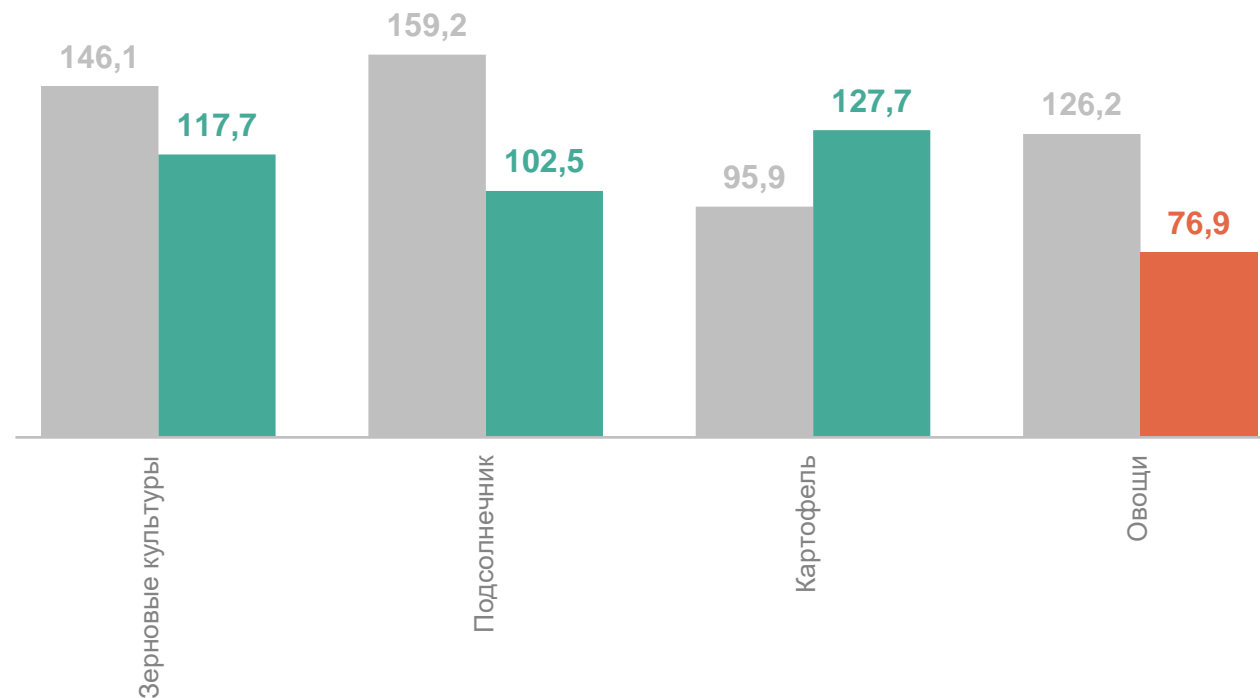
88,0



Овощи

34,9

Темпы роста (снижения), в % к соответствующему периоду предыдущего года



● Январь – август 2023 г.
к январю – августу 2022 г.

● Январь – август 2024 г.
к январю – августу 2023 г.

Отгружено продукции животноводства

январь – август 2024 г.



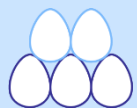
Мясо

148,7
ТЫС. ТОНН



Молоко

93,8
ТЫС. ТОНН



Яйца

776,2
МЛН ШТ.

Темпы роста (снижения), в % к соответствующему периоду предыдущего года



● Январь – август 2023 г.
к январю – августу 2022 г.

● Январь – август 2024 г.
к январю – августу 2023 г.

4

Рыболовство и рыбоводство

ОБОРОТ ОРГАНИЗАЦИЙ ПО ВИДУ ДЕЯТЕЛЬНОСТИ «РЫБОЛОВСТВО И РЫБОВОДСТВО»

РОСТОВСТАТ

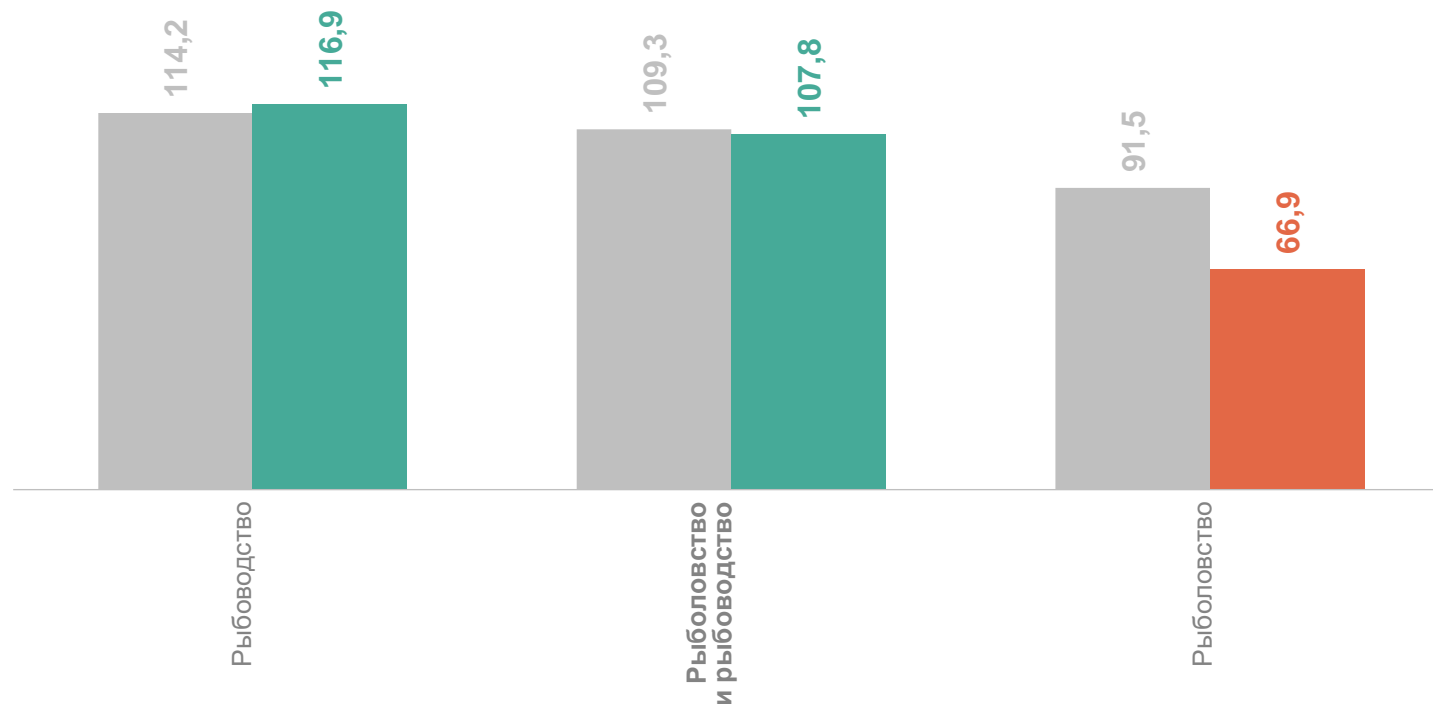
январь – август 2024 г., млн руб.

Рыболовство
и рыбоводство **1 127,7**

Рыбоводство **1 000,2**

Рыболовство **127,5**

Темпы роста (снижения),
в % к соответствующему периоду предыдущего года



● Январь – август 2023 г.
к январю – августу 2022 г.

● Январь – август 2024 г.
к январю – августу 2023 г.

ПРОИЗВОДСТВО РЫБЫ И ПРОЧЕЙ ПРОДУКЦИИ РЫБОЛОВСТВА И РЫБОВОДСТВА

РОСТОВСТАТ

январь – август 2024 г., тонн

Рыба пресноводная живая,
являющаяся продукцией
рыбоводства

4 297,0

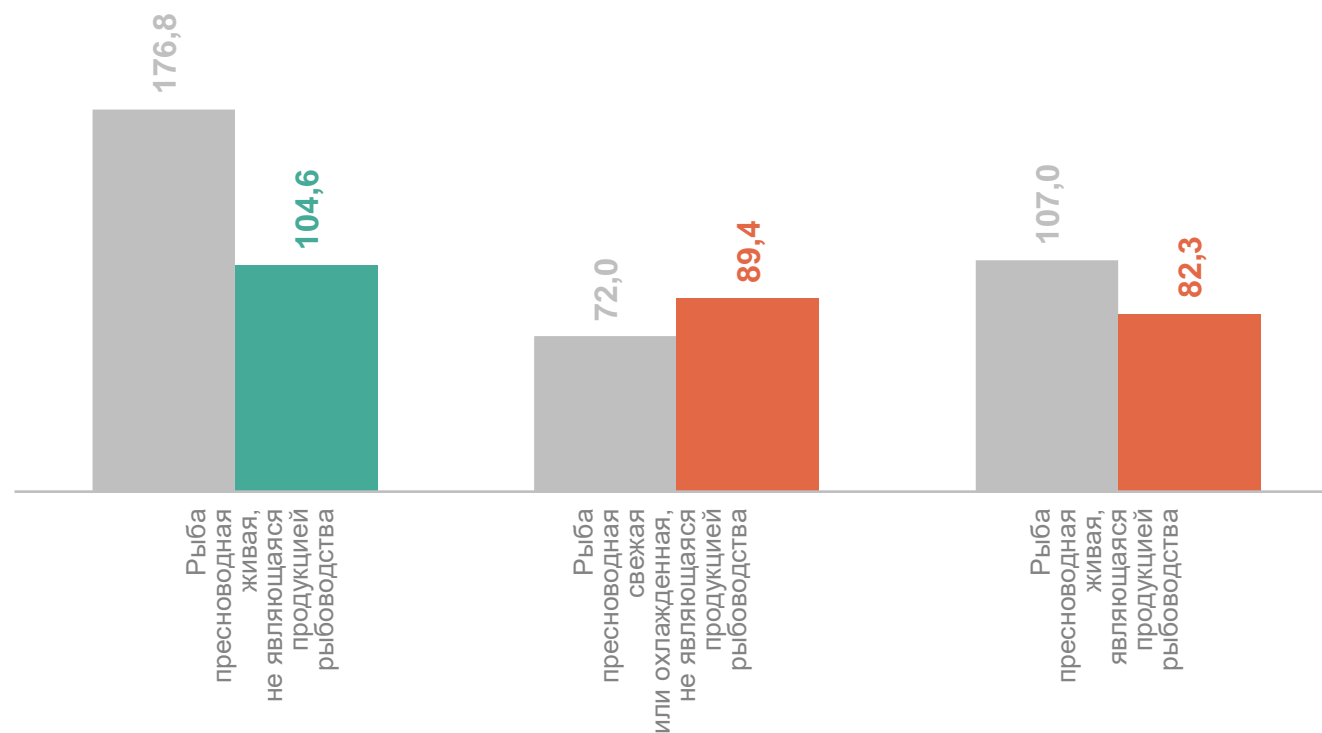
Рыба пресноводная свежая
или охлажденная,
не являющаяся продукцией
рыбоводства

561,7

Рыба пресноводная живая,
не являющаяся продукцией
рыбоводства

297,8

Темпы роста (снижения),
в % к соответствующему периоду предыдущего года



● Январь – август 2023 г.
к январю – августу 2022 г.

● Январь – август 2024 г.
к январю – августу 2023 г.